

Sayı: 33698 11 Haziran 2020 Saat: 10:00

Süt ve Süt Ürünleri Üretimi, Nisan 2020

Ticari süt işletmelerince Nisan ayında 873 bin 641 ton inek sütü toplandı

Nisan ayında bir önceki yılın aynı ayına göre toplanan inek sütü miktarı %3 arttı, Ocak-Nisan döneminde ise bir önceki yılın aynı dönemine göre %5,4 arttı.

Nisan ayında ticari süt işletmeleri tarafından toplanan inek sütü yağ oranı ortalama %3,5, protein oranı ise ortalama %3,3 olarak tespit edildi.

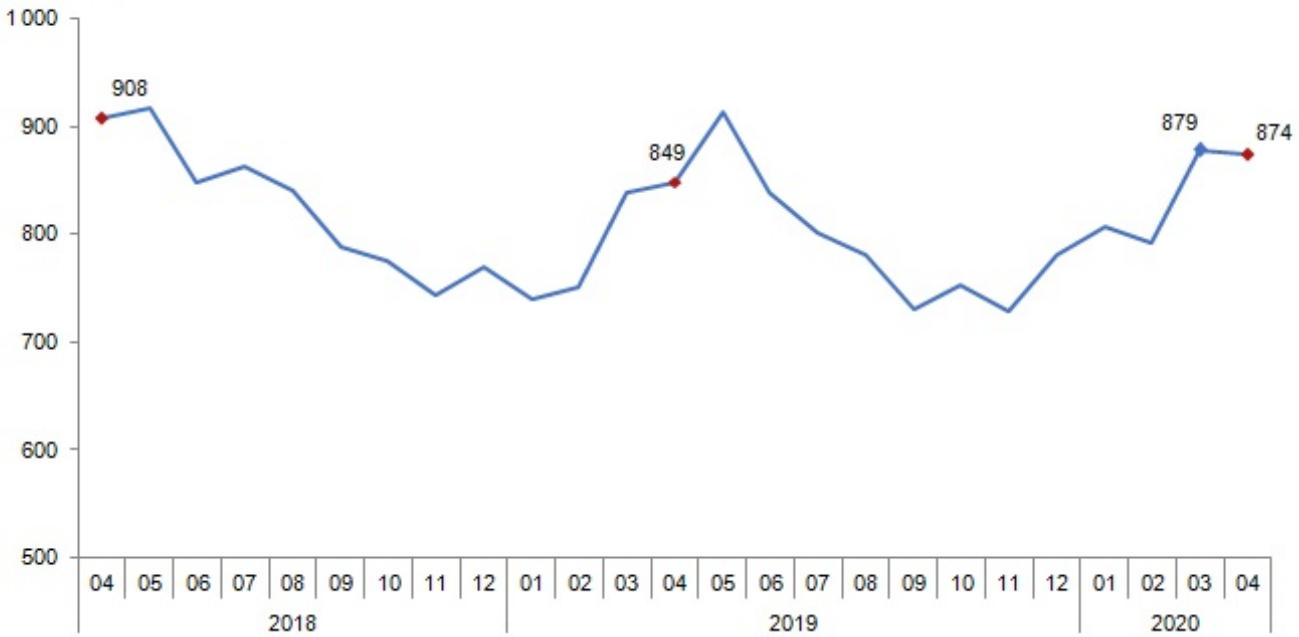
Toplanan inek sütü ve değişim oranları, Nisan 2020

(Ton)

| | Nisan | | | Ocak-Nisan | | |
|-----------|---------|---------|-------------|------------|-----------|-------------|
| | 2019 | 2020 | Değişim (%) | 2019 | 2020 | Değişim (%) |
| İnek sütü | 848 511 | 873 641 | 3,0 | 3 179 056 | 3 351 363 | 5,4 |

Toplanan inek sütü, Nisan 2020

(Bin ton)



Süt ürünleri üretimi ve değişim oranları, Nisan 2020

(Ton)

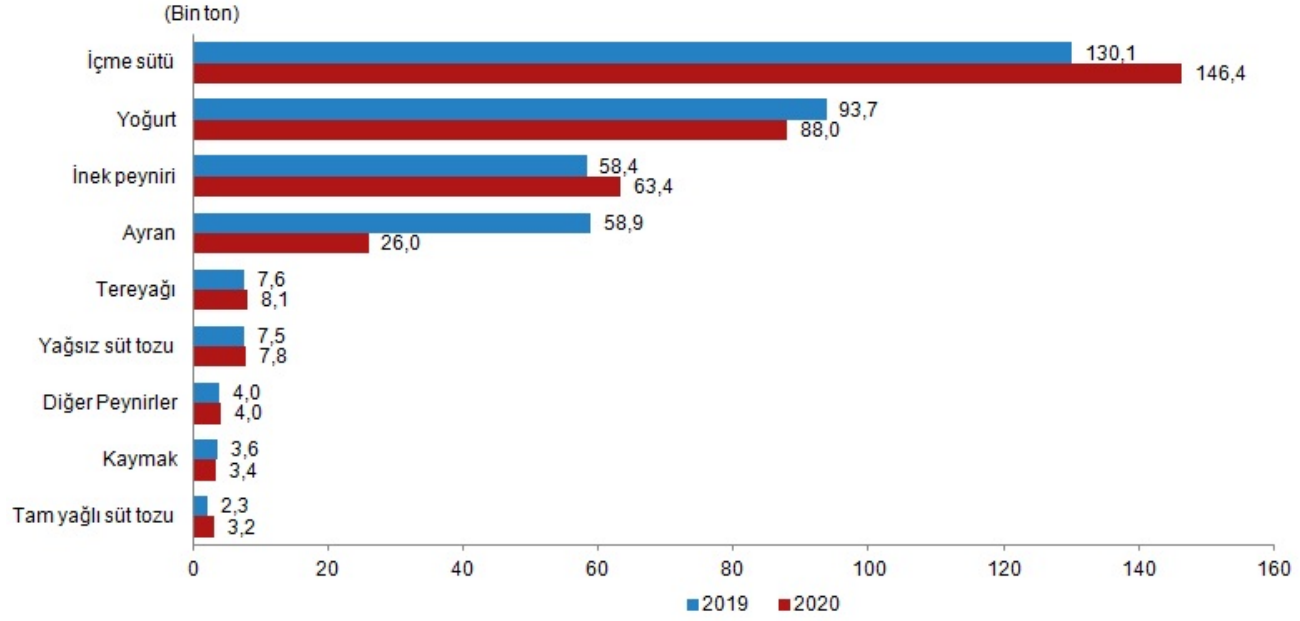
| | Nisan | | | Ocak-Nisan | | |
|--------------------|---------|---------|-------------|------------|---------|-------------|
| | 2019 | 2020 | Değişim (%) | 2019 | 2020 | Değişim (%) |
| İçme sütü | 130 082 | 146 414 | 12,6 | 509 206 | 569 965 | 11,9 |
| Yoğurt | 93 741 | 88 001 | -6,1 | 356 280 | 360 549 | 1,2 |
| İnek peyniri | 58 362 | 63 393 | 8,6 | 226 917 | 243 509 | 7,3 |
| Ayran | 58 905 | 26 007 | -55,8 | 217 205 | 180 436 | -16,9 |
| Tereyağı | 7 559 | 8 087 | 7,0 | 27 061 | 28 354 | 4,8 |
| Yağsız süt tozu | 7 545 | 7 769 | 3,0 | 27 691 | 24 320 | -12,2 |
| Diğer Peynirler | 4 017 | 4 050 | 0,8 | 8 501 | 7 972 | -6,2 |
| Kaymak | 3 619 | 3 408 | -5,8 | 13 808 | 13 480 | -2,4 |
| Tam yağlı süt tozu | 2 267 | 3 178 | 40,2 | 11 818 | 13 927 | 17,9 |

Nisan ayında bir önceki yılın aynı ayına göre ticari süt işletmeleri tarafından yapılan içme sütü üretimi %12,6 artarak 146 bin 414 ton olarak gerçekleşti. Ocak-Nisan döneminde bir önceki yılın aynı dönemine göre içme sütü üretimi %11,9 artarak 569 bin 965 ton olarak gerçekleşti.

Nisan ayında bir önceki yılın aynı ayına göre ticari süt işletmeleri tarafından yapılan yoğurt üretimi %6,1 azalarak 88 bin 1 ton, Ocak-Nisan döneminde ise bir önceki yılın aynı dönemine göre %1,2 artarak 360 bin 549 ton olarak gerçekleşti.

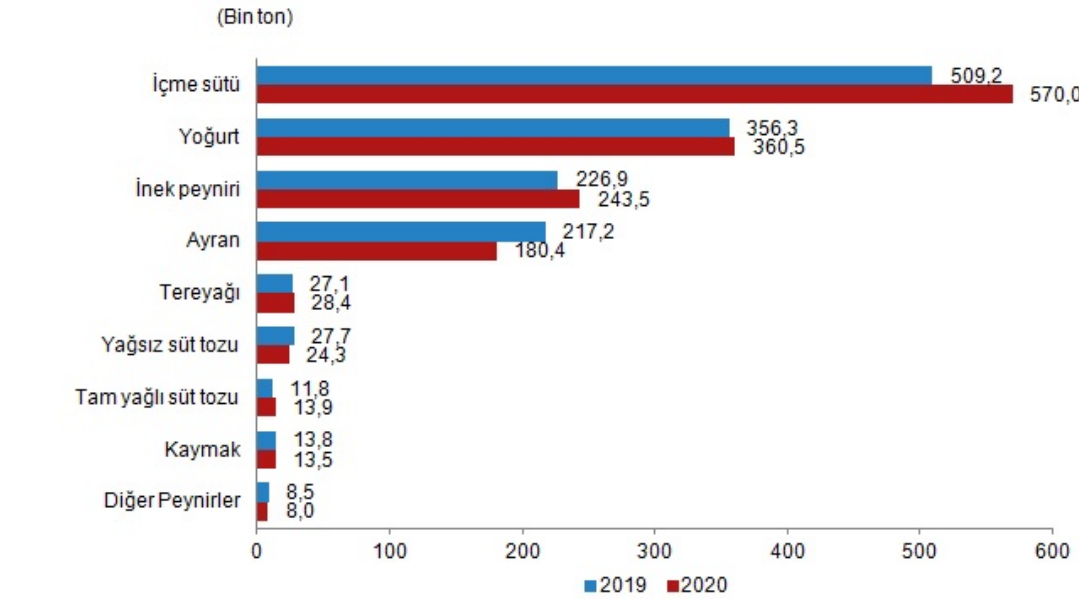
Nisan ayında bir önceki yılın aynı ayına göre, tam yağlı süt tozu üretimi %40,2, inek peyniri üretimi %8,6, tereyağı üretimi %7, yağsız süt tozu %3, diğer peynirler (koyun, keçi, manda ve karışık sütlerden elde edilen peynir çeşitleri) %0,8 artarken, kaymak üretimi %5,8, ayran üretimi %55,8 azalmıştır.

Süt ürünleri üretimi, Nisan 2019-Nisan 2020



Ocak-Nisan döneminde bir önceki yılın aynı dönemine göre tam yağlı süt tozu %17,9, inek peyniri %7,3, tereyağı üretimi %4,8 artarken, kaymak üretimi %2,4, diğer peynirler (koyun, keçi, manda ve karışık sütlerden elde edilen peynir çeşitleri) %6,2, yağsız süt tozu %12,2 ve ayran üretimi %16,9 azalmıştır.

Süt ürünleri üretimi, Ocak-Nisan 2019-2020



Bu konu ile ilgili bir sonraki haber bülteninin yayımlanma tarihi 16 Temmuz 2020'dir.



TS33698