

Sayı: 33697 12 Mayıs 2020 Saat: 10:00

**Süt ve Süt Ürünleri Üretimi, Mart 2020****Ticari süt işletmelerince Mart ayında 878 bin 593 ton inek sütü toplandı**

Mart ayında bir önceki yılın aynı ayına göre toplanan inek sütü miktarı %4,7 arttı, Ocak-Mart döneminde ise bir önceki yılın aynı dönemine göre %6,3 arttı.

Mart ayında ticari süt işletmeleri tarafından toplanan inek sütü yağ oranı ortalama %3,5, protein oranı ise ortalama %3,2 olarak tespit edildi.

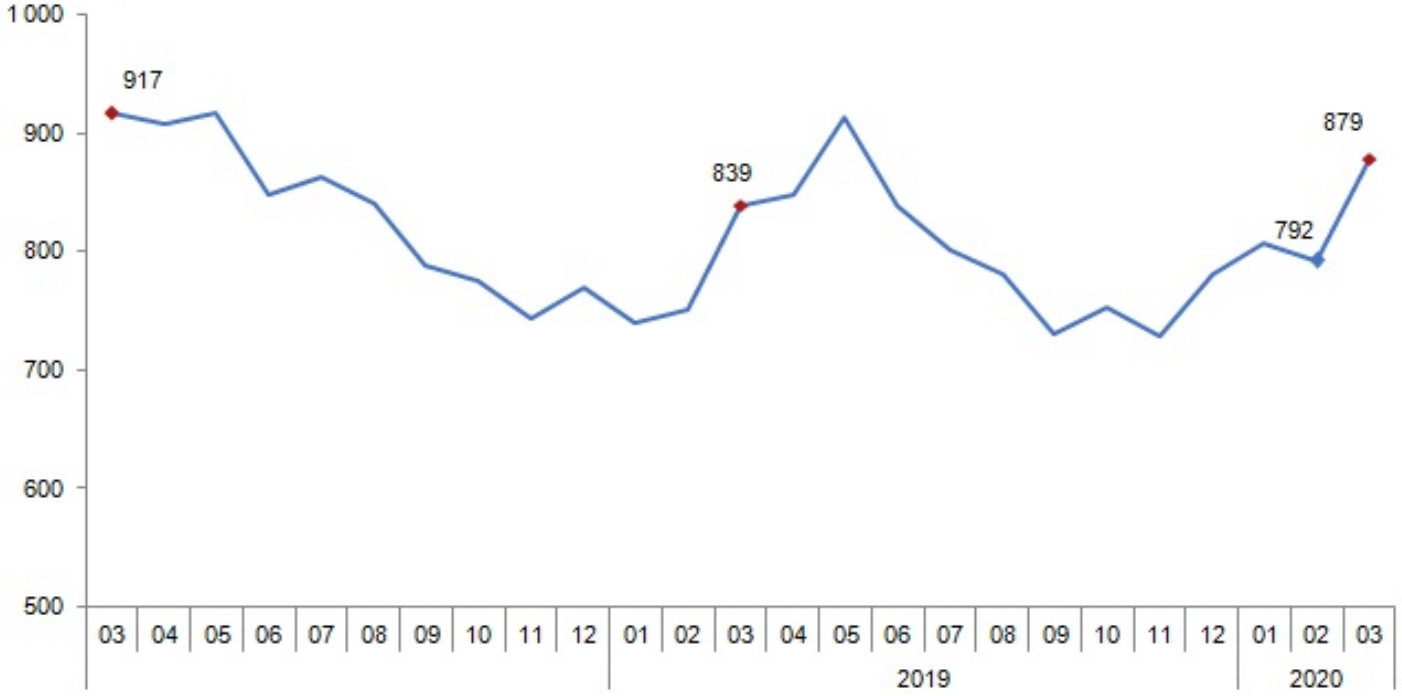
**Toplanan inek sütü ve değişim oranları, Mart 2020**

(Ton)

	Mart			Ocak-Mart		
	2019	2020	Değişim (%)	2019	2020	Değişim (%)
İnek sütü	839 056	878 593	4,7	2 330 546	2 477 721	6,3

**Toplanan inek sütü, Mart 2020**

(Bin ton)



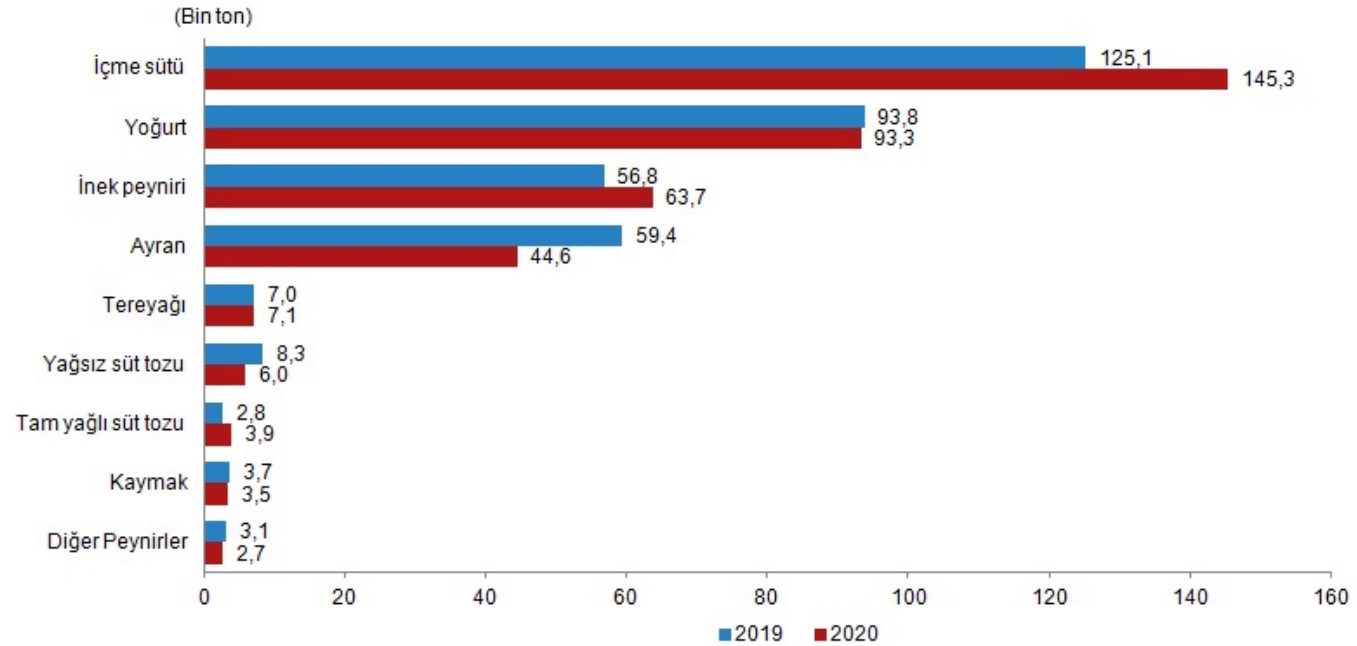
**Süt ürünleri üretimi ve değişim oranları, Mart 2020****(Ton)**

	Mart			Ocak-Mart		
	2019	2020	Değişim (%)	2019	2020	Değişim (%)
İçme sütü	125 132	145 282	16,1	379 124	422 076	11,3
Yoğurt	93 775	93 333	-0,5	262 539	272 535	3,8
İnek peyniri	56 768	63 700	12,2	168 554	180 116	6,9
Ayran	59 393	44 551	-25,0	158 300	154 266	-2,5
Tereyağı	7 037	7 125	1,2	19 503	20 146	3,3
Yağsız süt tozu	8 270	5 983	-27,6	20 146	16 550	-17,8
Tam yağlı süt tozu	2 757	3 870	40,3	9 551	10 750	12,6
Kaymak	3 670	3 470	-5,4	10 189	10 072	-1,1
Diğer Peynirler	3 125	2 664	-14,8	4 483	3 922	-12,5

Mart ayında bir önceki yılın aynı ayına göre ticari süt işletmeleri tarafından yapılan içme sütü üretimi %16,1 artarak 145 bin 282 ton olarak gerçekleşti. Ocak-Mart döneminde bir önceki yılın aynı dönemine göre içme sütü üretimi %11,3 artarak 422 bin 76 ton olarak gerçekleşti.

Mart ayında bir önceki yılın aynı ayına göre ticari süt işletmeleri tarafından yapılan yoğurt üretimi %0,5 azalarak 93 bin 333 ton, Ocak-Mart döneminde ise bir önceki yılın aynı dönemine göre %3,8 artarak 272 bin 535 ton olarak gerçekleşti.

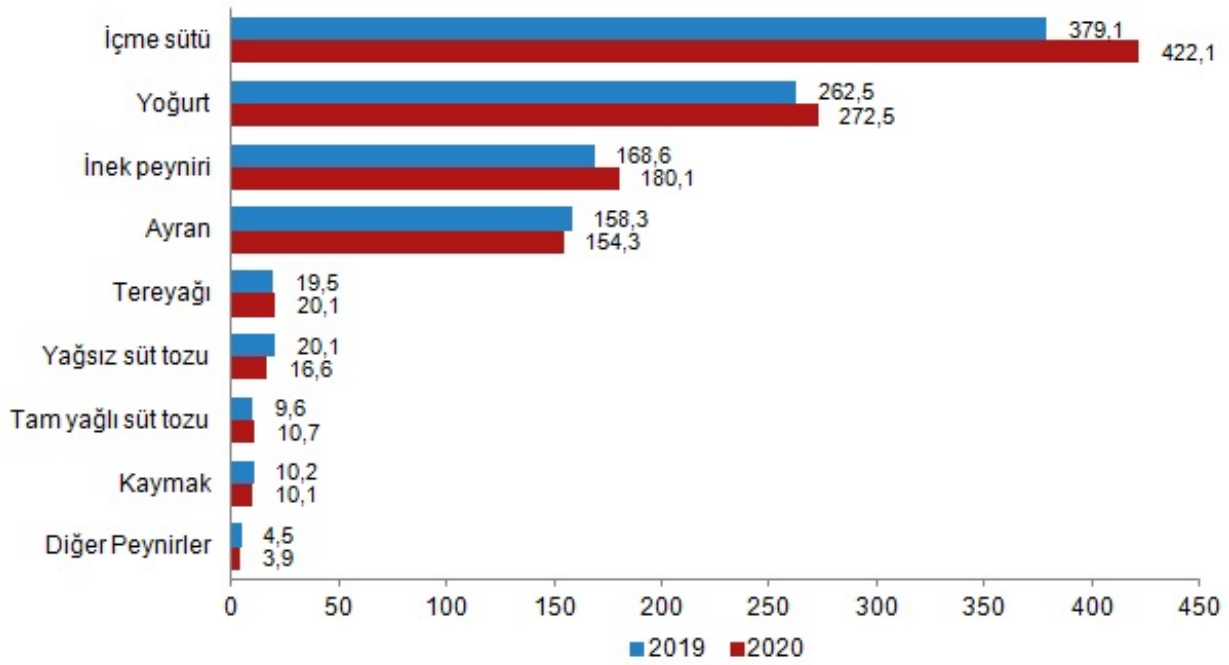
Mart ayında bir önceki yılın aynı ayına göre, tam yağlı süt tozu üretimi %40,3, inek peyniri üretimi %12,2, tereyağı üretimi %1,2 artarken, kaymak üretimi %5,4, diğer peynirler (koyun, keçi, manda ve karışık sütlerden elde edilen peynir çeşitleri) %14,8, ayran üretimi %25 ve yağsız süt tozu %27,6 azalmıştır.

**Süt ürünleri üretimi, Mart 2019-Mart 2020**

Ocak-Mart döneminde bir önceki yılın aynı dönemine göre tam yağlı süt tozu %12,6, inek peyniri %6,9, tereyağı üretimi %3,3 artarken, kaymak üretimi %1,1, ayran üretimi %2,5, diğer peynirler (koyun, keçi, manda ve karışık sütlerden elde edilen peynir çeşitleri) %12,5 ve yağsız süt tozu %17,8 azalmıştır.

**Süt ürünleri üretimi, Ocak-Mart 2019-2020**

(Binton)





Bu konu ile ilgili bir sonraki haber bülteninin yayımlanma tarihi 11 Haziran 2020'dir.



**TS33697**

**Teknik bilgi için:** Murat ATA - O.Erdinç SEVİM  
**Telefon:** +90 312 454 78 83  
**e.posta:** muratata@tuik.gov.tr

**Bilgi talebi için:** Bilgi Dağıtım Grubu  
**Telefon:** +90 312 454 72 56  
**e.posta:** bilgi@tuik.gov.tr

 / tuikbilgi  
 / tuikbilgi