



Süt ve Süt Ürünleri Üretimi, Ekim 2021

Ticari süt işletmelerince Ekim ayında 803 bin 315 ton inek sütü toplandı

Ekim ayında bir önceki yılın aynı ayına göre toplanan inek sütü miktarı %2 arttı. Ocak-Ekim döneminde ise bir önceki yılın aynı dönemine göre %2,1 arttı.

Ekim ayında ticari süt işletmeleri tarafından toplanan inek sütü yağ oranı ortalama %3,5, protein oranı ise ortalama %3,2 olarak tespit edildi.

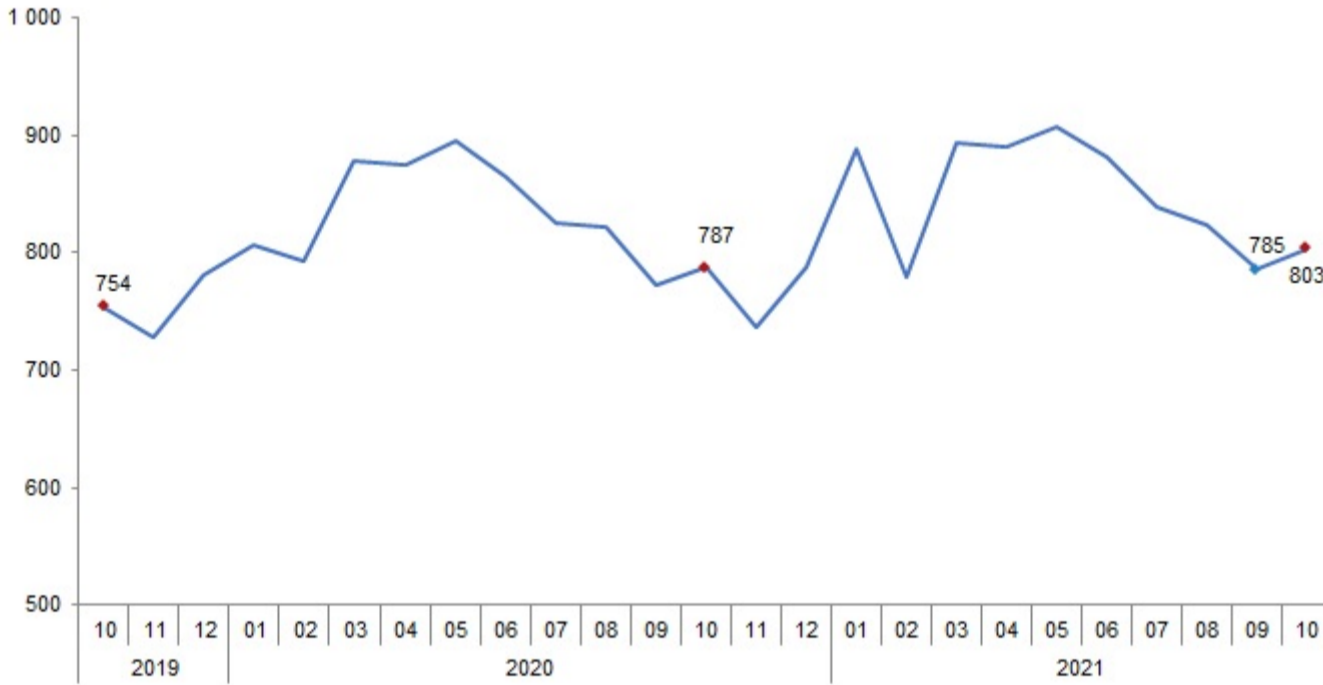
Toplanan inek sütü ve değişim oranları, Ekim 2021

(Ton)

	Ekim			Ocak-Ekim		
	2020	2021	Değişim (%)	2020	2021	Değişim (%)
İnek sütü	787 342	803 315	2,0	8 316 929	8 487 774	2,1

Toplanan inek sütü, Ekim 2021

(Bin ton)



Süt ürünleri üretimi ve değişim oranları, Ekim 2021

(Ton)

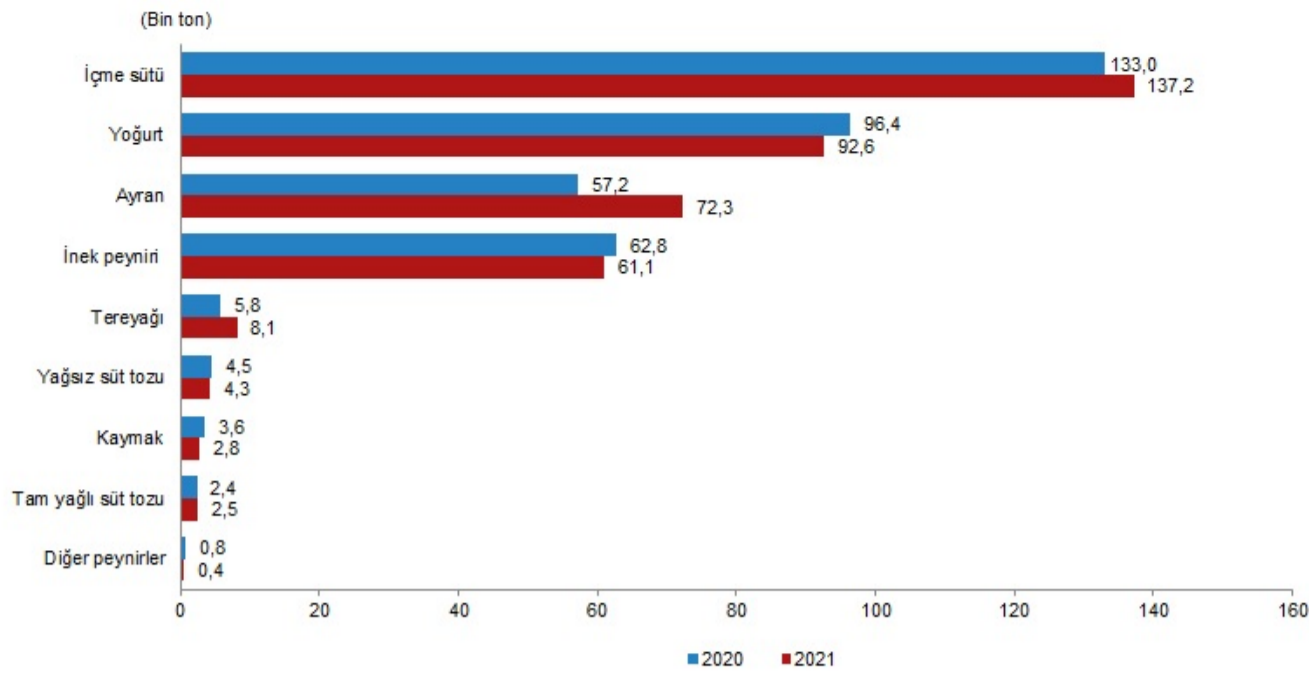
	Ekim			Ocak-Ekim		
	2020	2021	Değişim (%)	2020	2021	Değişim (%)
İçme sütü	133 039	137 195	3,1	1 333 858	1 263 619	-5,3
Yoğurt	96 449	92 648	-3,9	940 139	947 741	0,8
Ayran	57 187	72 262	26,4	499 686	589 605	18,0
İnek peyniri	62 769	61 073	-2,7	617 385	615 556	-0,3
Tereyağı	5 766	8 142	41,2	65 540	68 566	4,6
Yağsız süt tozu	4 461	4 314	-3,3	61 121	73 727	20,6
Kaymak	3 619	2 819	-22,1	34 745	35 671	2,7
Tam yağlı süt tozu	2 407	2 480	3,0	30 841	34 503	11,9
Diğer peynirler	752	448	-40,4	25 783	26 626	3,3

Ekim ayında bir önceki yılın aynı ayına göre ticari süt işletmeleri tarafından yapılan içme sütü üretimi %3,1 artarak 137 bin 195 ton olarak gerçekleşti. Ocak-Ekim döneminde bir önceki yılın aynı dönemine göre içme sütü üretimi %5,3 azalarak 1 milyon 263 bin 619 ton olarak gerçekleşti.

Ekim ayında bir önceki yılın aynı ayına göre ticari süt işletmeleri tarafından yapılan yoğurt üretimi %3,9 azalarak 92 bin 648 ton, Ocak-Ekim döneminde ise bir önceki yılın aynı dönemine göre %0,8 artarak 947 bin 741 ton olarak gerçekleşti.

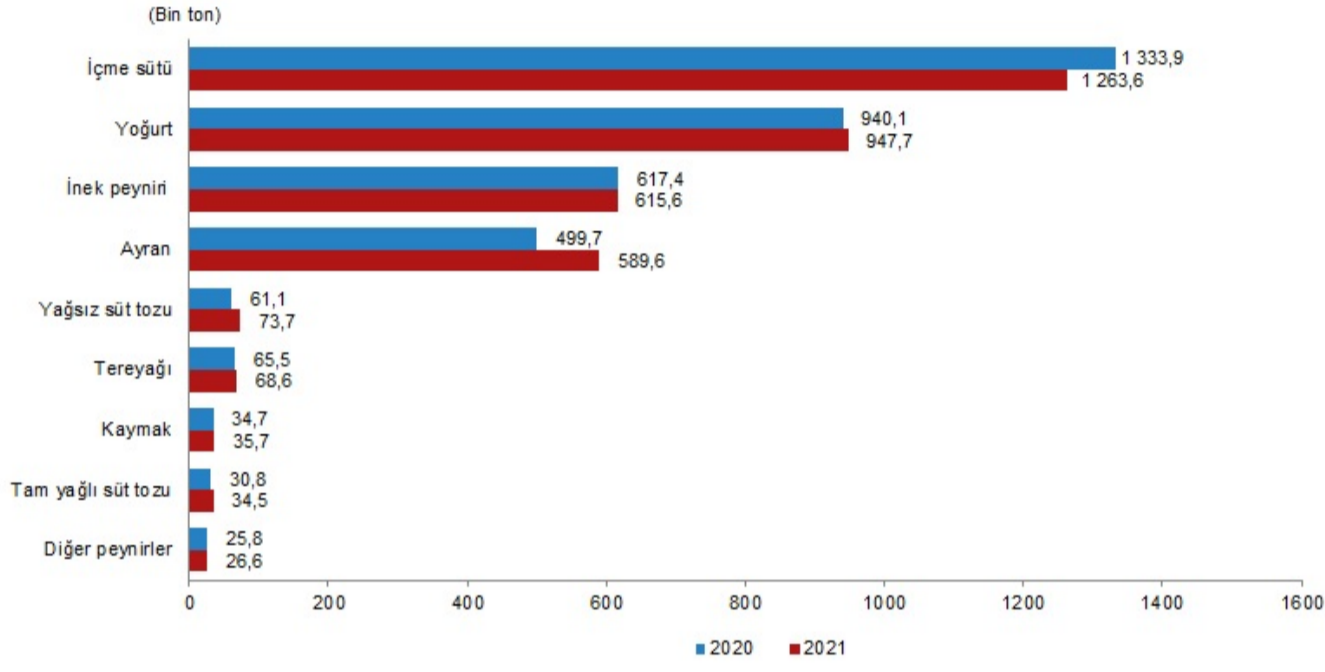
Ekim ayında bir önceki yılın aynı ayına göre, tereyağı üretimi %41,2, ayran üretimi %26,4, tam yağlı süt tozu üretimi %3 artarken, inek peyniri üretimi %2,7, yağsız süt tozu üretimi %3,3, kaymak üretimi %22,1, diğer peynirler (koyun, keçi, manda ve karışık sülterden elde edilen peynir çeşitleri) %40,4 azalmıştır.

Süt ürünleri üretimi, Ekim 2020-Ekim 2021



Ocak-Ekim döneminde bir önceki yılın aynı dönemine göre yağsız süt tozu üretimi %20,6, ayran üretimi %18, tam yağlı süt tozu üretimi %11,9, tereyağı üretimi %4,6, diğer peynirler (koyun, keçi, manda ve karışık sütlerden elde edilen peynir çeşitleri) %3,3, kaymak üretimi %2,7 artarken, inek peyniri üretimi %0,3 azalmıştır.

Süt ürünleri üretimi, Ocak-Ekim 2020-2021



Bu konu ile ilgili bir sonraki haber bülteninin yayımlanma tarihi 12 Ocak 2022'dir.