

Sayı: 37233 14 Nisan 2021 Saat: 10:00

Süt ve Süt Ürünleri Üretimi, Şubat 2021

Ticari süt işletmelerince Şubat ayında 780 bin 524 ton inek sütü toplandı

Şubat ayında bir önceki yılın aynı ayına göre toplanan inek sütü miktarı %1,5 azaldı, Ocak-Şubat döneminde ise bir önceki yılın aynı dönemine göre %4,3 arttı.

Şubat ayında ticari süt işletmeleri tarafından toplanan inek sütü yağ oranı ortalama %3,4, protein oranı ise ortalama %3,2 olarak tespit edildi.

Toplanan inek sütü ve değişim oranları, Şubat 2021

(Ton)

	Şubat			Ocak-Şubat		
	2020	2021	Değişim (%)	2020	2021	Değişim (%)
İnek sütü	792 381	780 524	-1,5	1 599 129	1 667 799	4,3

Toplanan inek sütü, Şubat 2021



Süt ürünleri üretimi ve değişim oranları, Şubat 2021

(Ton)

	Şubat			Ocak-Şubat		
	2020	2021	Değişim (%)	2020	2021	Değişim (%)
İçme sütü	130 521	128 590	-1,5	276 785	273 521	-1,2
Yoğurt	87 213	75 601	-13,3	179 202	170 890	-4,6
İnek peyniri	58 086	59 834	3,0	116 412	121 144	4,1
Ayran	55 246	42 169	-23,7	109 714	84 316	-23,1
Yağsız süt tozu	5 363	7 047	31,4	10 567	13 016	23,2
Tereyağı	6 251	6 175	-1,2	13 021	12 124	-6,9
Tam yağlı süt tozu	3 314	3 962	19,6	6 880	7 797	13,3
Kaymak	3 300	3 491	5,8	6 602	7 194	9,0
Diğer peynirler	776	1 105	42,5	1 258	2 017	60,4

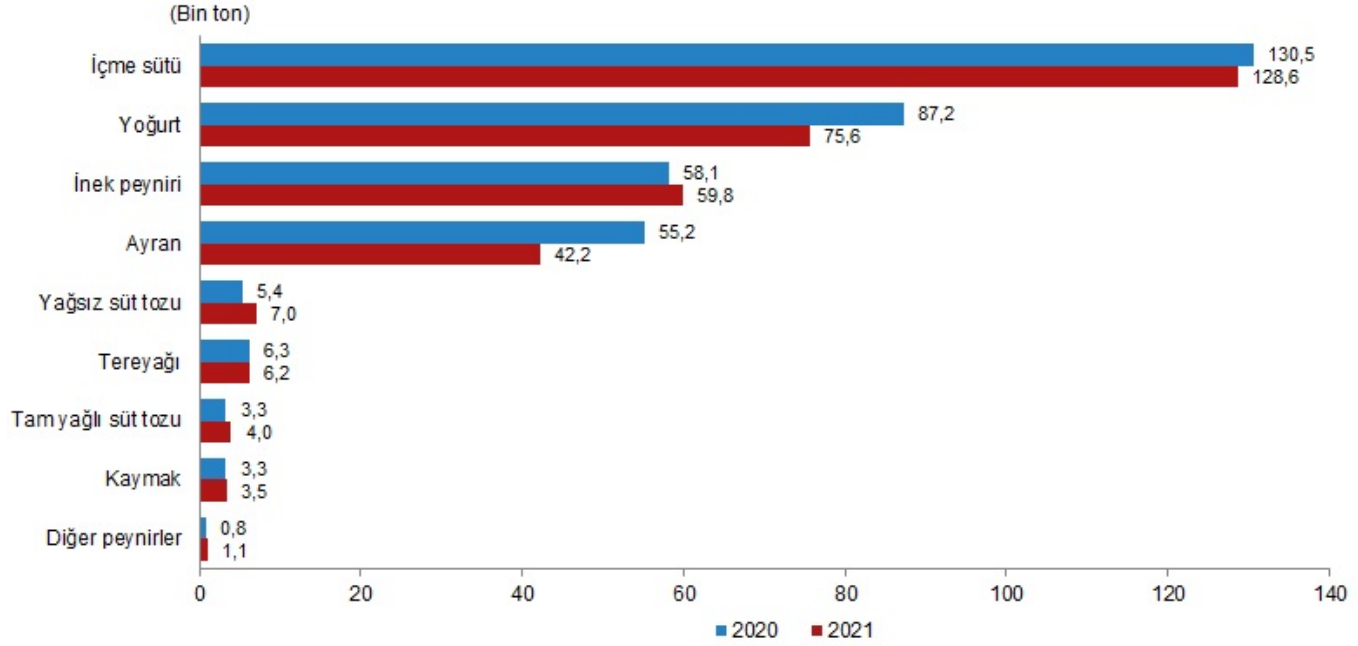
Şubat ayında bir önceki yılın aynı ayına göre ticari süt işletmeleri tarafından yapılan içme sütü üretimi %1,5 azalarak 128 bin

590 ton olarak gerçekleşti. Ocak-Şubat döneminde bir önceki yılın aynı dönemine göre içme sütü üretimi %1,2 azalarak 273 bin 521 ton olarak gerçekleşti.

Şubat ayında bir önceki yılın aynı ayına göre ticari süt işletmeleri tarafından yapılan yoğurt üretimi %13,3 azalarak 75 bin 601 ton, Ocak-Şubat döneminde ise bir önceki yılın aynı dönemine göre %4,6 azalarak 170 bin 890 ton olarak gerçekleşti.

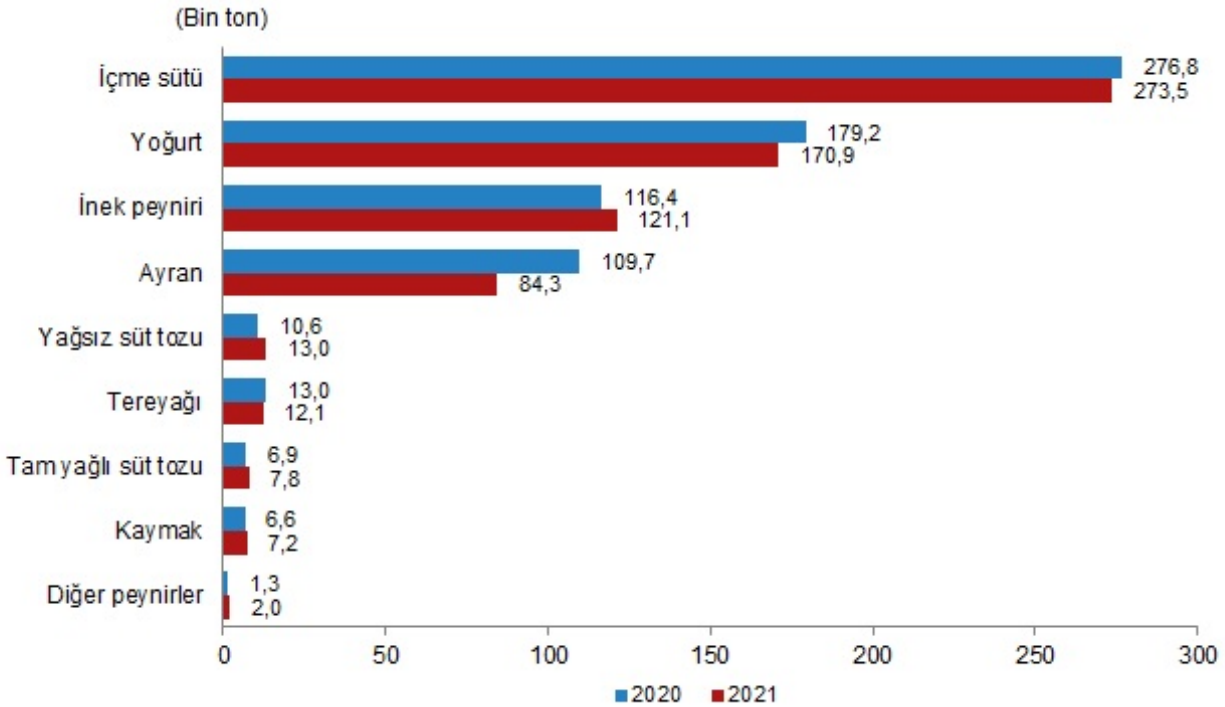
Şubat ayında bir önceki yılın aynı ayına göre, diğer peynirler (koyun, keçi, manda ve karışık sütlerden elde edilen peynir çeşitleri) %42,5, yağsız süt tozu %31,4, tam yağlı süt tozu üretimi %19,6, kaymak üretimi %5,8, inek peyniri üretimi %3 artarken, ayran üretimi %23,7, tereyağı üretimi %1,2 azalmıştır.

Süt ürünleri üretimi, Şubat 2020-Şubat 2021



Ocak-Şubat döneminde bir önceki yılın aynı dönemine göre diğer peynirler (koyun, keçi, manda ve karışık sütlerden elde edilen peynir çeşitleri) %60,4, yağsız süt tozu %23,2, tam yağlı süt tozu %13,3, kaymak üretimi %9, inek peyniri %4,1 artarken tereyağı üretimi %6,9 ve ayran üretimi %23,1 azalmıştır.

Süt ürünleri üretimi, Ocak-Şubat 2020-2021





Bu konu ile ilgili bir sonraki haber bülteninin yayımlanma tarihi 12 Mayıs 2021'dir.



TS37233

Teknik bilgi için: Murat ATA
Telefon: +90 312 454 78 83
e.posta: muratata@tuik.gov.tr

Bilgi talebi için: Bilgi Dağıtım Grubu
Telefon: +90 312 454 72 56
e.posta: bilgi@tuik.gov.tr

 /tuikbilgi
 /tuikbilgi